






Protections solaires

Enjeux :






Les protections solaires servent pour améliorer le confort d'un bâtiment afin de limiter les apports solaires et donc les surchauffes en périodes estivales. De nombreuses solutions sont possibles. Ces dernières ont une efficacité et un impact sur l'aspect architectural différents. Ainsi cette fiche permet de renseigner les éléments qui définissent les modifications ou travaux qui sont projetés.

Cette fiche est à compléter avec l'entreprise qui sera chargé de réaliser les travaux.

Type de solution souhaitée pour diminuer les apports solaires: (cocher la ou les solution(s) envisagée(s))

	Type de solution	Photos	Localisation Indiquer sur quelle façade et quelle fenêtre est située la protection :
<input type="checkbox"/>	Brise soleil / Protection fixe extérieure horizontale	
<input type="checkbox"/>	Protections mobiles extérieures	
<input type="checkbox"/>	Protections mobiles intérieures	
<input type="checkbox"/>	Vitrage à contrôle solaire		
<input type="checkbox"/>	Stores intégrés au vitrage		
<input type="checkbox"/>	Sérigraphie		
<input type="checkbox"/>	Autre, préciser		

b) Dans le cas de Protections mobiles extérieures

	Type de solution	Photos	Détail solution	Présence du coffre ou rangement protection	Description de l'élément(s) (forme, décoration, etc.)
<input type="checkbox"/>	Volet battant		<input type="checkbox"/> Plein <input type="checkbox"/> Ajouré	X
<input type="checkbox"/>	Volet coulissant vénitien		<input type="checkbox"/> Plein <input type="checkbox"/> Ajouré	<input type="checkbox"/> Extérieur - Dimension (largeur /hauteur [cm]) : <input type="checkbox"/> Intérieur
<input type="checkbox"/>	Volet roulant			
<input type="checkbox"/>	Store à enroulement verticale		<input type="checkbox"/> Continu <input type="checkbox"/> Ajouré		
<input type="checkbox"/>	Store banne / Store à projection				
<input type="checkbox"/>			Autres préciser :		

	<u>Matériaux de l'élément</u>	<u>Couleur de l'élément</u>
<input type="checkbox"/>	Bois	
<input type="checkbox"/>	Aluminium	
<input type="checkbox"/>	PVC ou plastique	
<input type="checkbox"/>	Tissu	
<input type="checkbox"/>	Mixte, préciser :	
<input type="checkbox"/>	Autre préciser :	